



BILAN 2020

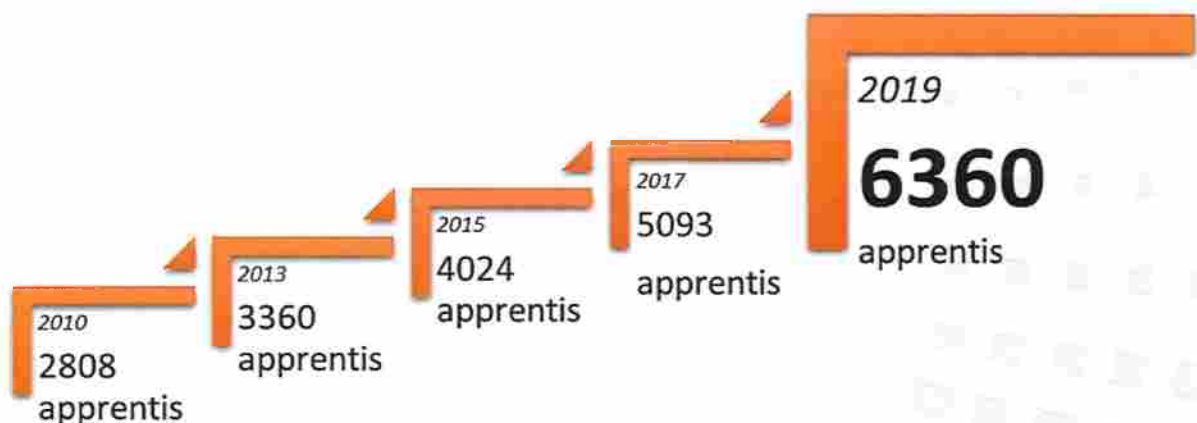
Sur l'activité 2019 des CFA

LES APPRENTIS

Nombre d'apprentis ayant suivi des heures de formation en 2019
(en nombre de contrat d'apprentissage) et total des heures de formation suivies
entre le 1^{er} janvier et le 31 décembre

CFA	Nombre d'Apprentis	Nombre d'heures de formation
CFA Grand Est	377	124 375
CFA Nouvelle Aquitaine	345	108 915
CFA Auvergne	305	72 033
CFA SAT Normandie	380	102 890
CFA Bourgogne Franche Comté	949	257 649
CFA Centre Val de Loire	371	99 723
CFA RHE/ASRUC Normandie	38	8 251
CFA Guadeloupe	39	10 580
CFA Guyane	20	4 200
CFA IDF ARFA	983	250 018
CFA IDF Omnisport	221	46 739
CFA Sport Méditerranée Occitanie	689	208 598
CFA PACA Futurosud	506	148 221
CFA Rhône Alpes	825	233 565
CFA Pays de la Loire	259	69 312
CFA Ile de la Réunion	26	6 740
CFA Corse	27	8 806
TOTAL APPRENTIS	6 360	
TOTAL HEURES DE FORMATION		1 760 615

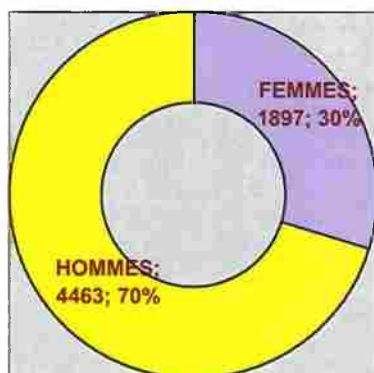
Evolution des Effectifs Apprentis



Comparatif par année des apprentis par CFA :

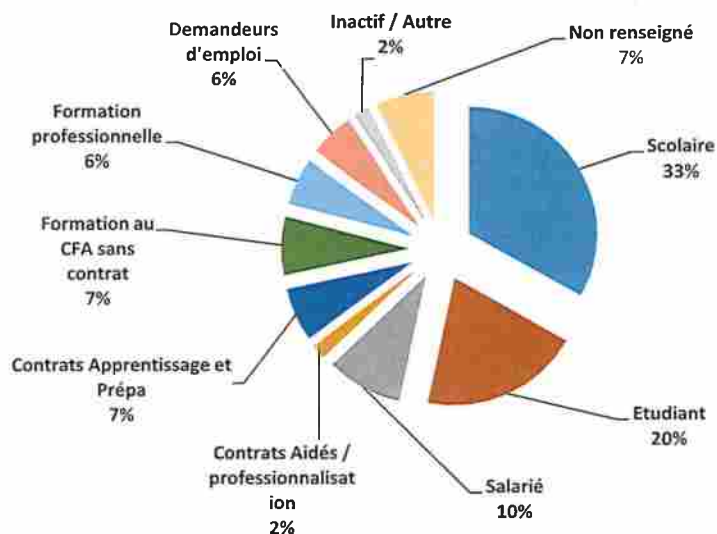
CFA	2016	2017	2018	2019
CFA Grand est	246	272	350	377
CFA Nouvelle Aquitaine	184	196	505	345
CFA Auvergne	192	225	254	305
CFA SAT Normandie	158	222	297	380
CFA Bourgogne Franche Comté	317	424	641	949
CFA Centre Val de Loire	278	282	338	371
CFA RHE/ASRUC Normandie	31	43	34	38
CFA Guadeloupe	47	51	47	39
CFA Guyane				20
CFA IDF ARFA	833	845	873	983
CFA IDF Omnisport	196	211	206	221
CFA Sport Méditerranée Occitanie	232	311	353	689
CFA PACA Futurosud	310	360	405	506
CFA Rhône Alpes	691	730	801	825
CFA Pays de la Loire	93	167	212	259
CFA Ile de la Réunion	7	23	26	26
CFA Corse				27
TOTAL APPRENTIS	4 525	5 093	5 767	6 360

Répartition Hommes/Femmes des apprentis 2019 :



Age moyen : 22 ans

Situation des apprentis 2019 avant l'apprentissage :



LES EMPLOYEURS

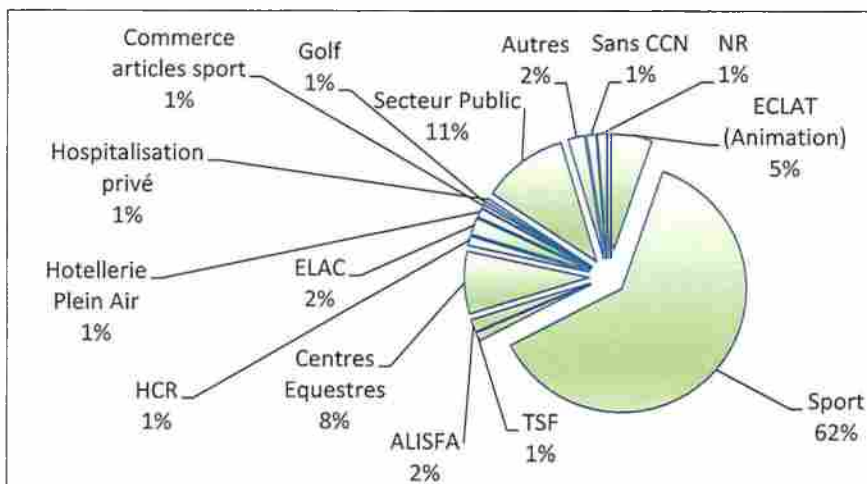
Nombre de structures employeurs :

1 605 structures en 2009, 1 982 structures en 2013, 3 198 structures en 2017, 3 723 structures en 2019

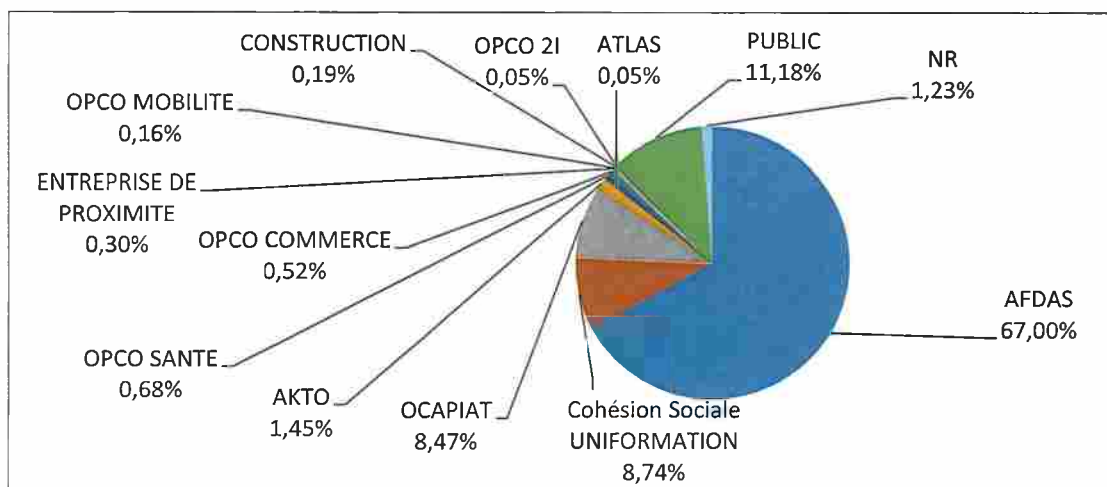
Statut : 61,1% Associations
 27,1% Entreprises
 9,1% Secteur public
 1,3% Autres employeurs privés
 (professions libérales, GE...)
 1,4% Non renseigné

Statut : 60,8% Associations
 (par contrat) 25,3% Entreprises
 11,1% Secteur public
 1,2% Autres employeurs
 1,6% Non renseigné

Conventions collectives appliquées : (par contrat d'apprentissage)



OPCO de rattachement : (par contrat d'apprentissage)



Il s'agit des OPCO tels que définis depuis le 1^{er} avril 2019 même si certains contrats avaient démarré avec des employeurs relevant de conventions collectives rattachées aux anciens OPCA.

LES PRINCIPALES BRANCHES PROFESSIONNELLES

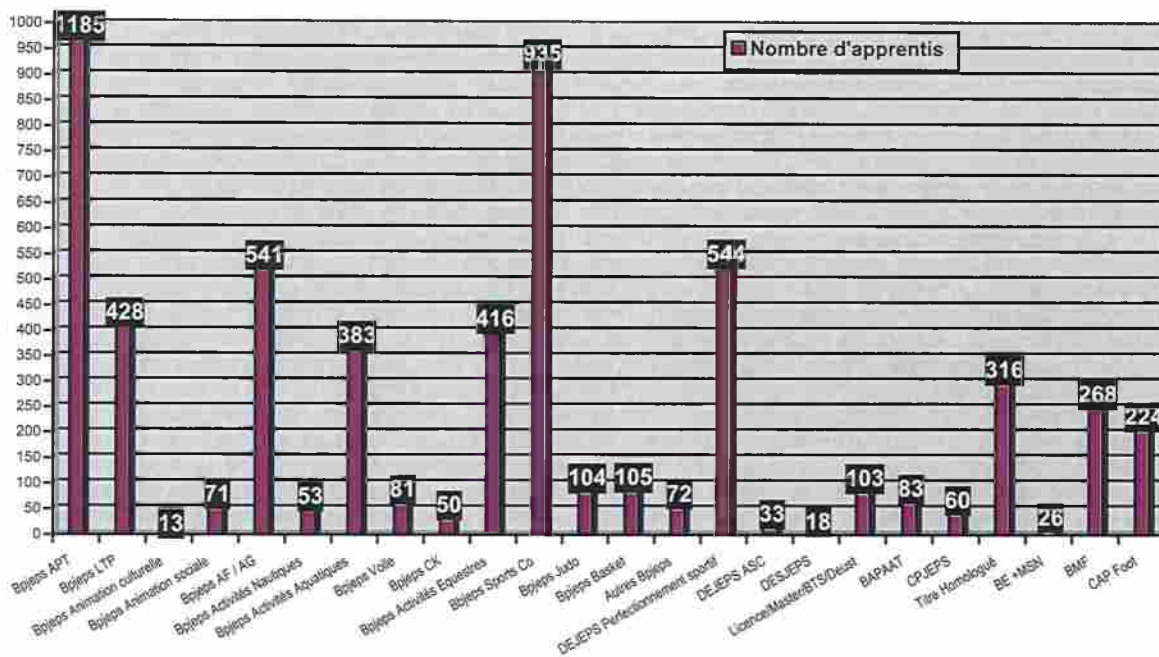
	APPRENTIS	HEURES DE FORMATION	STRUCTURES EMPLOYEURS	FORMATIONS les plus représentées
SPORT	3 952	1 082 682	2 268	BP Sports Co – BP APT – BP Activités de la forme – DE Tennis - BMF
ECLAT (ANIMATION)	338	94 596	212	BP LTP – BP APT – BP Sports Co – BP Activités de la forme
TSF	69	21 646	33	BP APT – BP LTP
ALISFA	103	31 031	82	BP LTP – BP APT – BP Animation sociale – BP Animation culturelle
CENTRES EQUESTRES	523	131 481	331	BP Equestres – TP assistant d'équitation – DE concours saut d'obstacle et dressage
SECTEUR PUBLIC	711	205 374	341	BP APT – BP LTP – BP AAN
ELAC	138	36 484	72	BP AAN – TP animateur musical et scénique – BP LTP
HCR	80	20 105	57	TP animateur musical et scénique
HOTELLERIE DE PLEIN AIR	73	32 788	37	BP APT – BP Activités de la forme – TP accompagnateur touristique

LES PRINCIPAUX OPCO

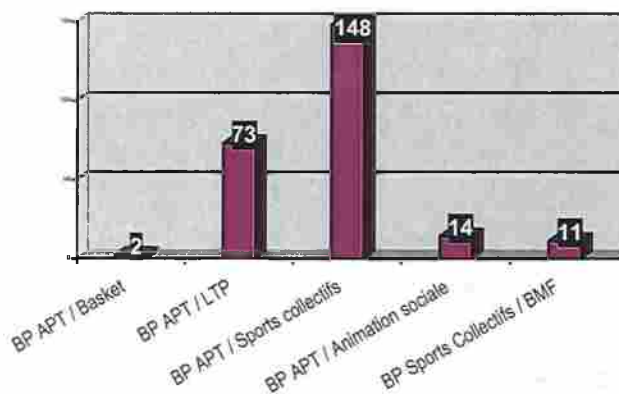
	APPRENTIS	HEURES DE FORMATION	STRUCTURES EMPLOYEURS	Conventions Collectives Concernées
AFDAS	4 261	1 182 025	2 447	Sport (y compris charte du Football) ELAC Hôtellerie de Plein Air Camping Création d'évènement Entreprises artistiques et culturelles Entreprises de publicité Golf Organisme de tourisme Spectacle vivant
COHESION SOCIALE UNIFORMATION	556	160 636	359	ECLAT (Animation) ALISFA TSF Aide à domicile Familles Rurales FJT Missions locales
OCAPIAT	539	135 462	345	Centres Equestres Etablissement d'entraînement de chevaux Exploitations agricoles Exploitations polyculture Caves coopératives Entreprises du paysage Parcs et jardins zoologiques
AKTO	92	23 718	69	HCR Etablissements d'enseignement privé Commerce de gros Organisme de formation
OPCO SANTE	43	11 834	37	Etablissements pour personnes inadaptées Etablissements d'hospitalisation privés Thermalisme

LES FORMATIONS

Formations dispensées en 2019 :



Formations bi-qualifiantes :



Bilan des actions de formation 2019:


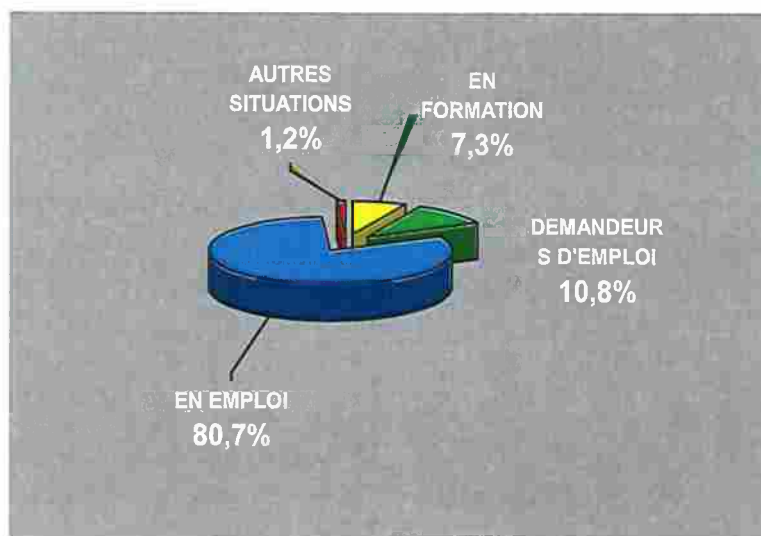
Taux de réussite aux examens
81,3 %

Taux de rupture
8,2%

INSERTION DES APPRENTIS à l'issue des formations

Enquête réalisée sur les apprentis diplômés en 2019 ayant répondu à l'enquête d'insertion, soit 70,9% des diplômés :

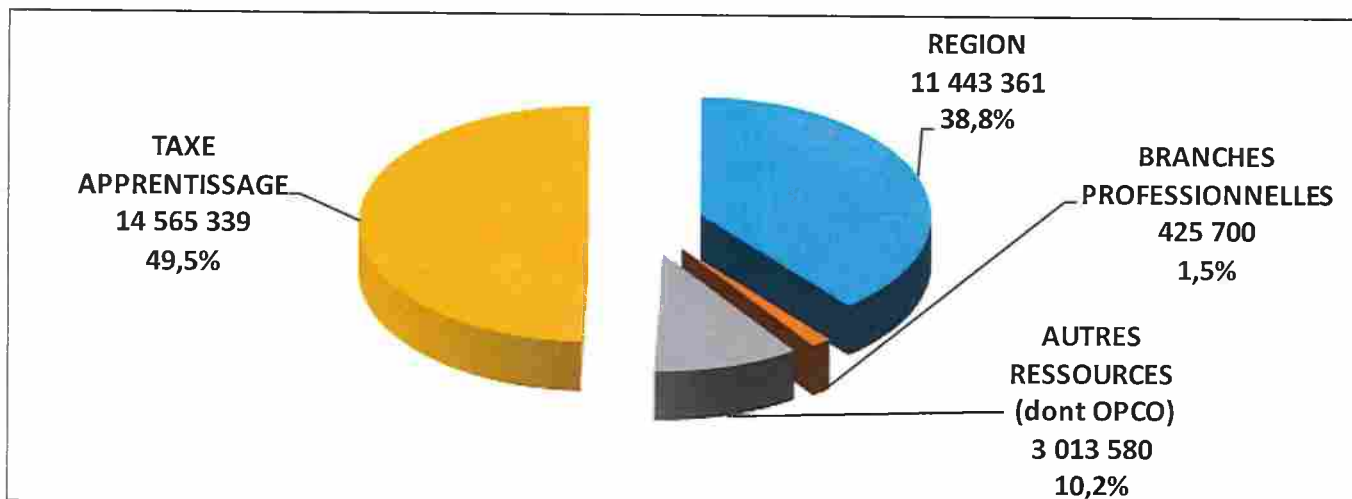
(total diplômés : 1718, total de réponses : 1218)



81 % des apprentis en emploi travaillent dans le secteur d'activité du diplôme obtenu.

RESSOURCES DES CFA

données connues sur 17 CFA

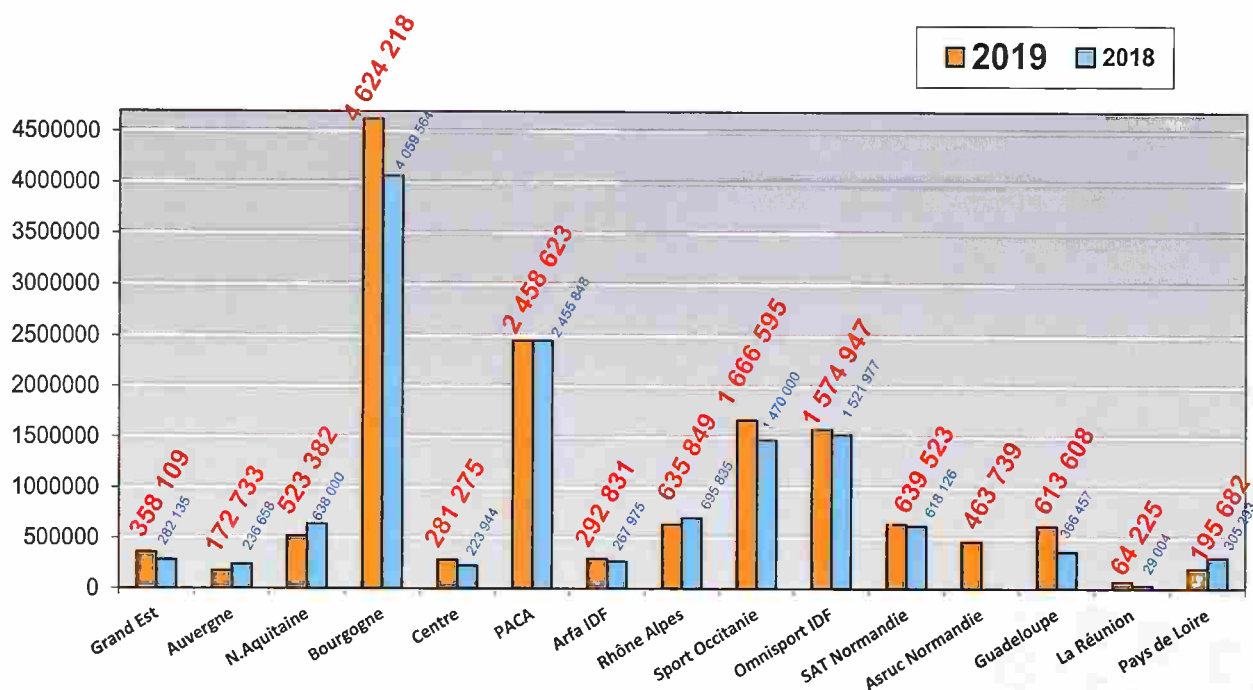


* REGION : montant de la subvention de fonctionnement : 10 875 562 €

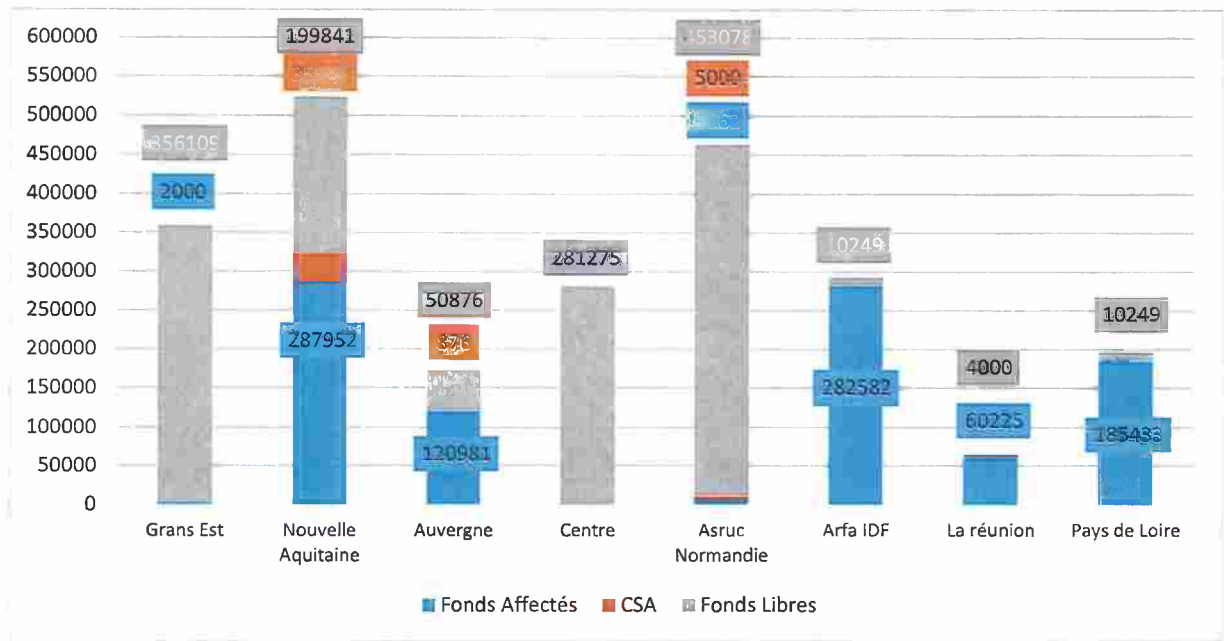
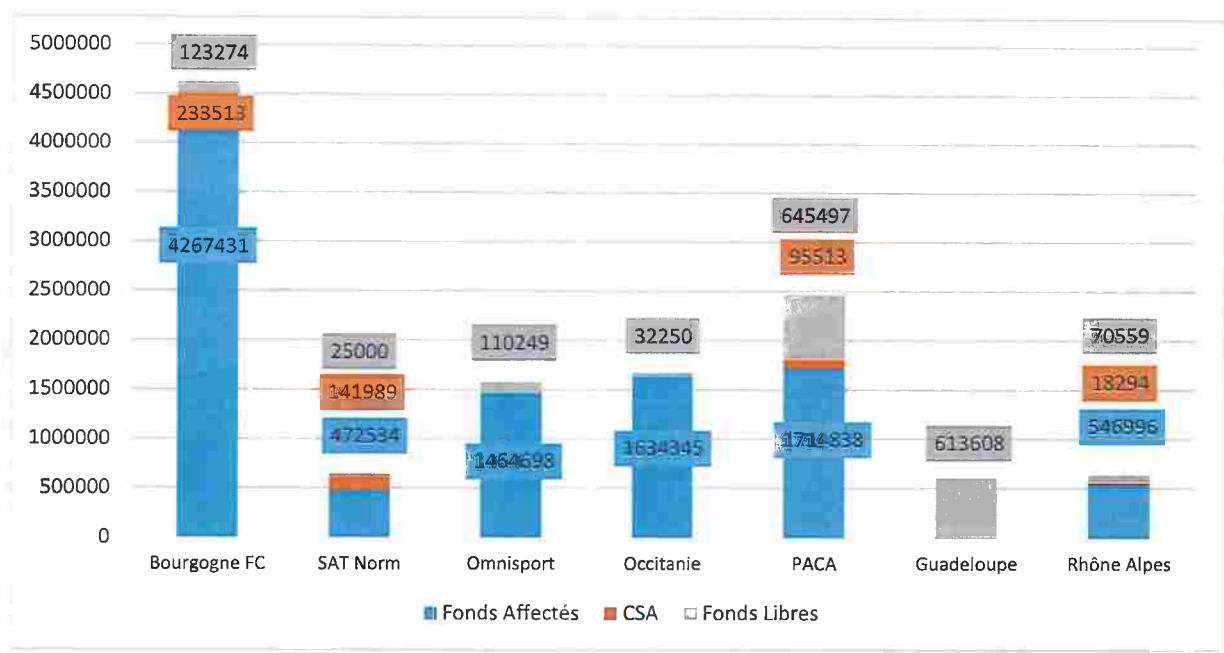
► Répartition de la Collecte de la taxe d'apprentissage par CFA 2019: 14 565 339 euros

données sur 15 CFA

2018 : 13 760 938 euros



► Répartition de la Taxe d'apprentissage (Fonds Affectés / CSA / Fonds libres) :

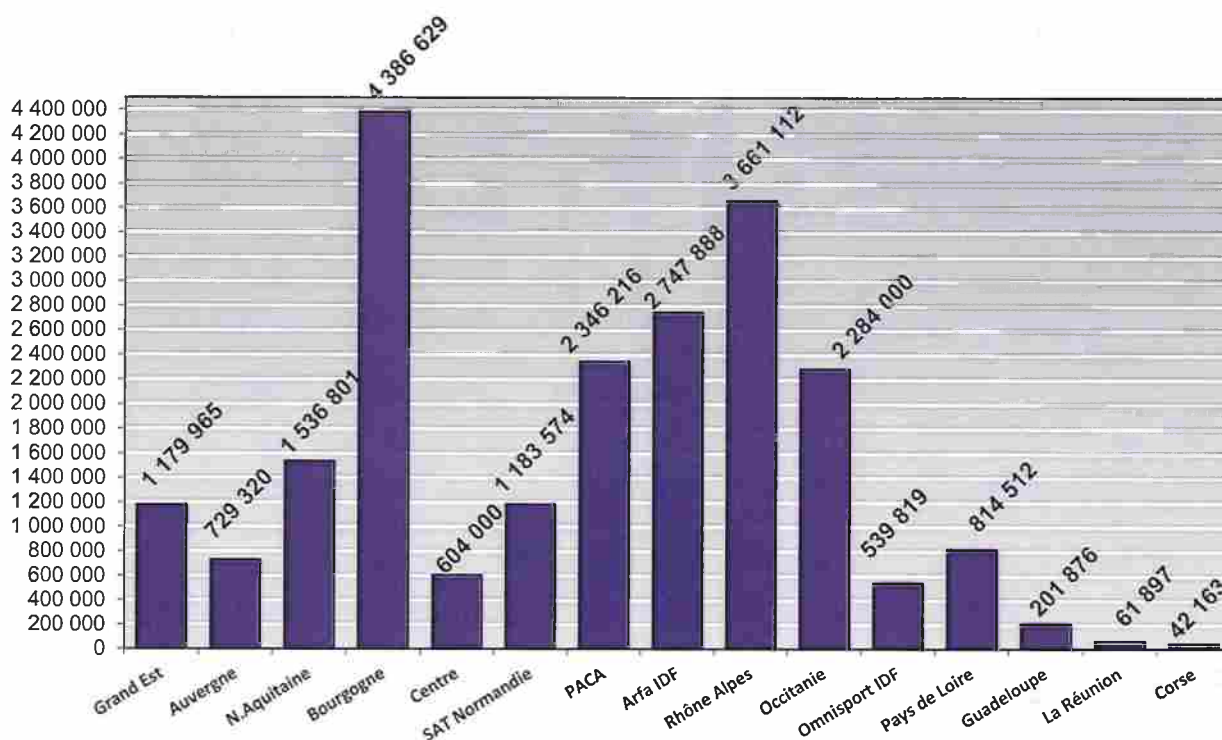


FRAIS PEDAGOGIQUES 2019

données connues sur 15 CFA

► Total des frais pédagogiques payés par les CFA en 2019 : **22 319 772 euros**

2018 : 19 441 980 euros



LA FÉDÉRATION EN QUELQUES CHIFFRES

- **6 360 apprentis** ont suivi **1 760 615 heures de formation** en 2019 dans nos 17 CFA.
- **3 723 structures « employeurs »** ont accueilli nos apprentis en contrat d'apprentissage.
- Les diplômes les plus représentés sont les BPJEPS Activités Physiques pour Tous, Sports Collectifs et Activités de la Forme et DEJEPS Perfectionnement Sportif.
- Nos CFA enregistrent **un taux de réussite aux examens de 81,3%**
- A l'issue des **formations, 80,7% des jeunes diplômés interrogés ont trouvé un emploi** dont **81% dans le même secteur d'activité.**